




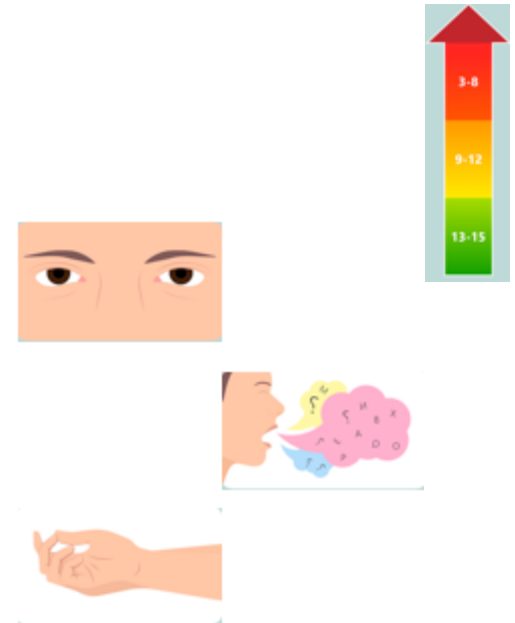


Évaluation primaire

	Éléments de l'évaluation
A: AIRWAYS (voie aérienne) 	Obstruction? Déformation? Voix, bruits respiratoires?
B: BREATHING (respiration) 	Rythme respiratoire, amplitude, symétrie, saturation, auscultation
C: CIRCULATION (circulation) 	Rythme cardiaque, pression artérielle, qualité du pouls (bien frappé VS filant), remplissage capillaire, teint de la peau, monitoring cardiaque
D: DISABILITY (état neurologique) 	Échelle de Glasgow, niveau de conscience (AVPU), glycémie, FM aux 4 membres
E: EXPOSURE (exposition) 	Saignement externe? Présence de plaie? Température, exposer la peau


Échelle Glasgow

BÉBÉ		
Activité	Score	Description
Ouverture des yeux	4	Spontanée
	3	À la demande ou au son
	2	À la douleur
	1	Aucune
Réponse verbale	5	Gazouille
	4	Irritable, pleure
	3	Pleure à la douleur
	2	Gémit à la douleur
	1	Aucune
Réponse motrice	6	Normale spontanée
	5	Localise à la douleur
	4	Retrait à la douleur
	3	Flexion anormale (décortication)
	2	Extension anormale (décérébration)
	1	Aucune



Enfant/Adulte		
Activité	Score	Description
Ouverture des yeux	4	Spontanée
	3	À la demande ou au so
	2	À la douleur
	1	Aucune
Réponse verbale	5	Orientée
	4	Confuse
	3	Paroles inappropriées
	2	Sons incompréhensibles
Réponse motrice	1	Aucune
	6	Obéit aux commandes
	5	Localise à la douleur
	4	Retrait à la douleur
	3	Flexion anormale (décortication)
	2	Extension anormale (décérébration)
1	Aucune	

Échelle AVPU



Échelle AVPU

Un moyen rapide d'évaluer l'état neurologique
(Évaluation générale et incomplète)

Alerte

Verbal (réponse verbale)

Pain (réponse à la douleur)

Unresponsive (aucune réponse)